

Инструкция по заполнению электронной миграционной карты

Arrival Card



Please scan the QR code above
to submit your information.


National Immigration Administration
of the People's Republic of China

**ШАГ 1. СКАНИРУЙТЕ QR-КОД
С ТЕЛЕФОНА, ИЛИ ПРОЙДИТЕ
ПО ССЫЛКЕ В ОПИСАНИИ**



<https://s.nia.gov.cn/ArrivalCardFillingPC>

Инструкция по заполнению электронной миграционной карты

Large text Arrival Card Filing 国际中文




Entry Declaration



Entry Declaration for Border Area Residents

Citizens holding border resident certificates from seven countries, including the DPRK, Mongolia, Pakistan, Nepal, Myanmar, Laos, and Vietnam, please click here to fill in the form.



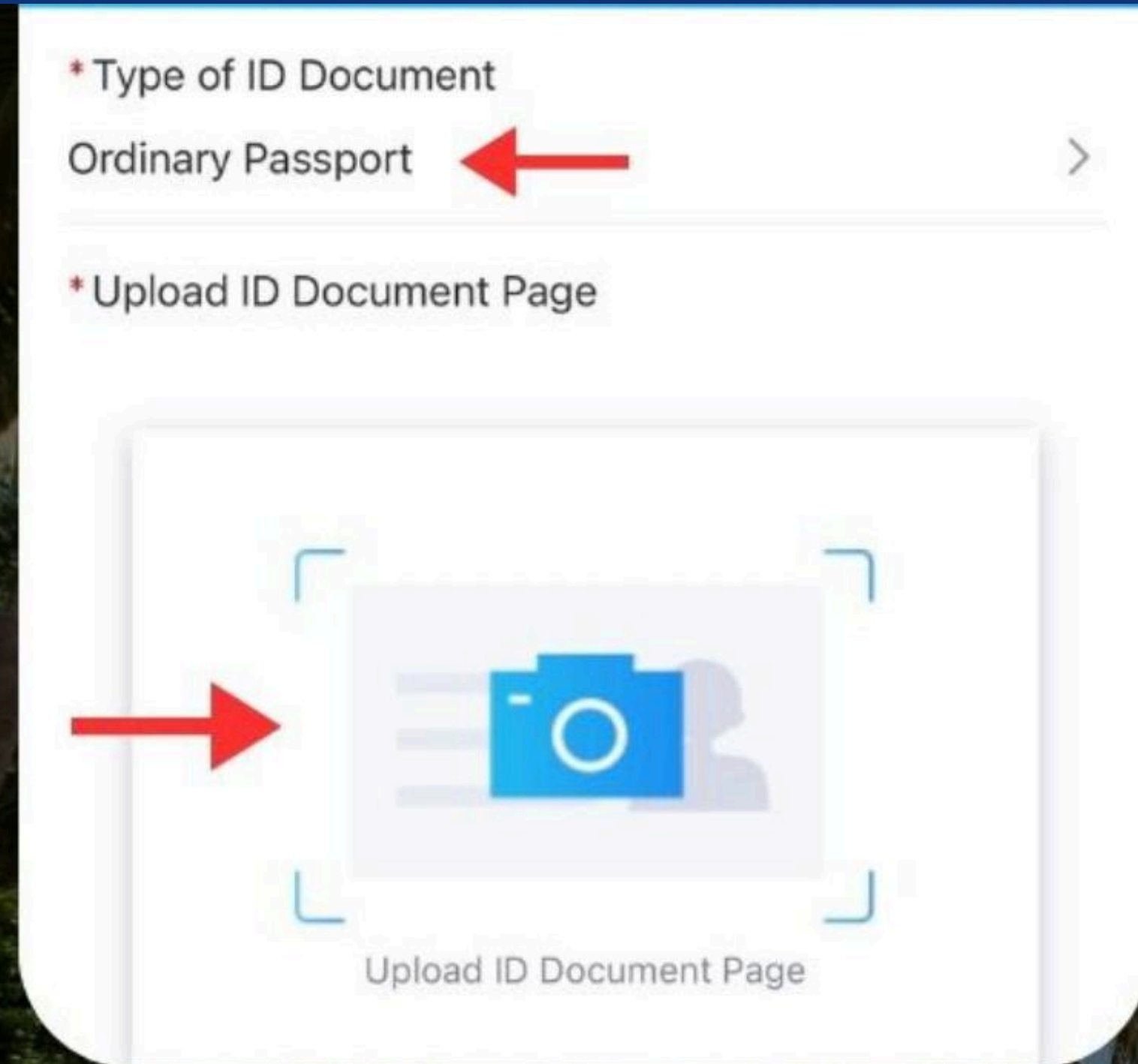
ШАГ 2. НАЖИМАЕМ НА
ENTRY DECLARATION



Инструкция по заполнению электронной миграционной карты

* Type of ID Document
Ordinary Passport ←

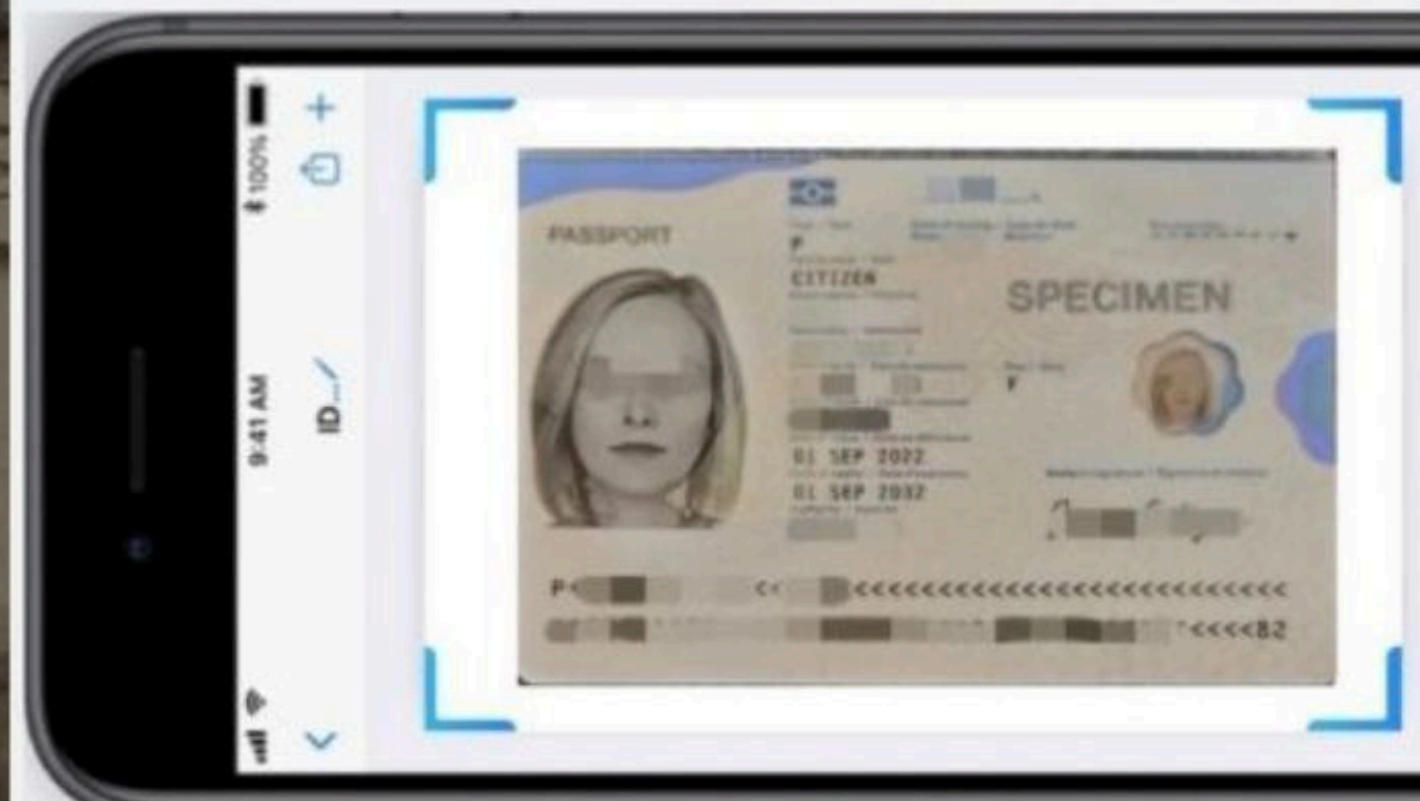
* Upload ID Document Page



Upload ID Document Page

ШАГ 3. ВЫБИРАЕМ ТИП ДОКУМЕНТА

Photo your certificate's data page as per the diagram below.



ШАГ 4. ЗАГРУЖАЕМ **ГЛАВНУЮ**
СТРАНИЦУ ПАСПОРТА КАК УКАЗАНО
В ПРИМЕРЕ СНИЗУ

Инструкция по заполнению электронной миграционной карты

* Last Name
IVANOV

First Name
IVAN

* Gender
Male >

Date of Birth
* 2025 > 10 × 31 ×

* Country/Region of Citizenship
Russia(RUS) >

* Type of ID Document
Ordinary Passport >

* ID Number
12345678

* Entry Transportation Mode
Flight

Next

< s.nia.gov.cn >

ШАГ 5. ПОСЛЕ ЗАГРУЗКИ ПАСПОРТА

ВСЕ ВАШИ ДАННЫЕ **АВТОМАТИЧЕСКИ**
ЗАПОЛНЯТЬСЯ, **ПРОВЕРЬТЕ КАЖДЫЙ**
ПУНКТ И ИСПРАВЬТЕ ЕСЛИ УВИДИТЕ
ОШИБКУ



Инструкция по заполнению электронной миграционной карты

* ID Number
12345678

* Entry Transportation Mode
Flight >

* Arrival Flight/Train/Vessel Number
SU123 ←

* City of Entry
Sanya ← >

* Port of Entry
Fenghuang Airport ← >

Next

< s.nia.gov.cn >


ШАГ 6. В ПУНКТЕ ENTRY TRANSPORTATION

MODE-ВЫБЕРЕТЕ FLIGHT

УКАЖИТЕ НОМЕР РЕЙСА

ГОРОД ПРИБЫТИЯ

И НАЗВАНИЕ АЭРОПОРТА



Инструкция по заполнению электронной миграционной карты

< Personal Information Filling Home

Chinese Name
Please enter Chinese Name


* Country/Region of Birth
Russia(RUS) ← >

Moscow ← >

* Contact Number
+7 — 123456789 ←

Email
mail@mail.ru ←

* Do you hold a valid visa or other entry permit?
No ← >

* Entry Policy Selection  ?
Visa-free Entry ← >

ШАГ 7. -УКАЖИТЕ **ГОРОД** В КОТОРОМ ВЫ РОДИЛИСЬ

-УКАЖИТЕ **ВАШ НОМЕР ТЕЛЕФОНА**

-УКАЖИТЕ **ВАШУ ЭЛ. ПОЧТУ**

- ЕСЛИ У ВАС **ЕСТЬ ВИЗА**, УКАЖИТЕ НОМЕР ВИЗЫ

ЕСЛИ ВЫ ПРИЛЕТЕЛИ ПО **БЕЗВИЗУ**, НАЖМИТЕ **NO**

-И В ПОСЛЕДНЕМ ПУНКТЕ ВЫБЕРИТЕ **VISA-FREE ENTRY**

Инструкция по заполнению электронной миграционной карты

Others ← >

* Date of Entry
20251121 ← >

* Destination Cities in China
Sanya ← >

Cities of Transit in China
Please select > +

* Address in China ← >
Hainan-Sanya-Jiyang District
Hotel Baohong

* Do you have any inviting entities or inviters in China?
No ← >

* Confirmed Departure Itinerary
No ← >

Submit

ШАГ 8. -УКАЖИТЕ **ЦЕЛЬ** ВЪЕЗДА И **ДАТУ** ВЪЕЗДА

-УКАЖИТЕ **ГОРОДА** КОТОРЫЕ ВЫ СОБИРАЕТЕСЬ ПОСЕТИТЬ

-УКАЖИТЕ **АДРЕС** ПРОЖИВАНИЯ В КИТАЕ

-**В ПОСЛЕДНИХ ДВУХ ПУНКТАХ** УКАЖИТЕ **NO**

ЕСЛИ ВЫ ПРИЛЕТЕЛИ НЕ ПО ПРИГЛАШЕНИЮ ОТ КАКОЙ ЛИБО КИТАЙСКОЙ КОМПАНИИ

-НАЖМИТЕ НА **SUBMIT** (ПОДТВЕРЖДЕНИЕ)

Инструкция по заполнению электронной миграционной карты

ove is true and accurate, and otherwise I will bear the corresponding legal responsibilities.

Please enter the copied content

One-click Input

Please sign to confirm

Click to sign

Confirm

I understand that China's immigration authority may lawfully store and use the information provided in this form. I hereby declare that the statement above is true and accurate, and

Please sign to confirm



Re-sign

Confirm

ШАГ 9. -СОГЛАШАЕМСЯ С ПРАВИЛАМИ И НАЖИМАЕМ
НА КНОПКУ -ONE-CLICK INPUT
-НАЖИМАЕМ НА CLICK TO SIGN

-РАСПИСЫВАЕМСЯ И НАЖИМАЕМ НА CONFIRM

Инструкция по заполнению электронной миграционной карты



ПОСЛЕ ПОДТВЕРЖДЕНИЯ ВЫ ПОЛУЧИТЕ СВОЙ
QR КОД, СДЕЛАЙТЕ СКРИНШОТ КОДА ИЛИ
СОХРАНИТЕ ЕГО В ТЕЛЕФОН